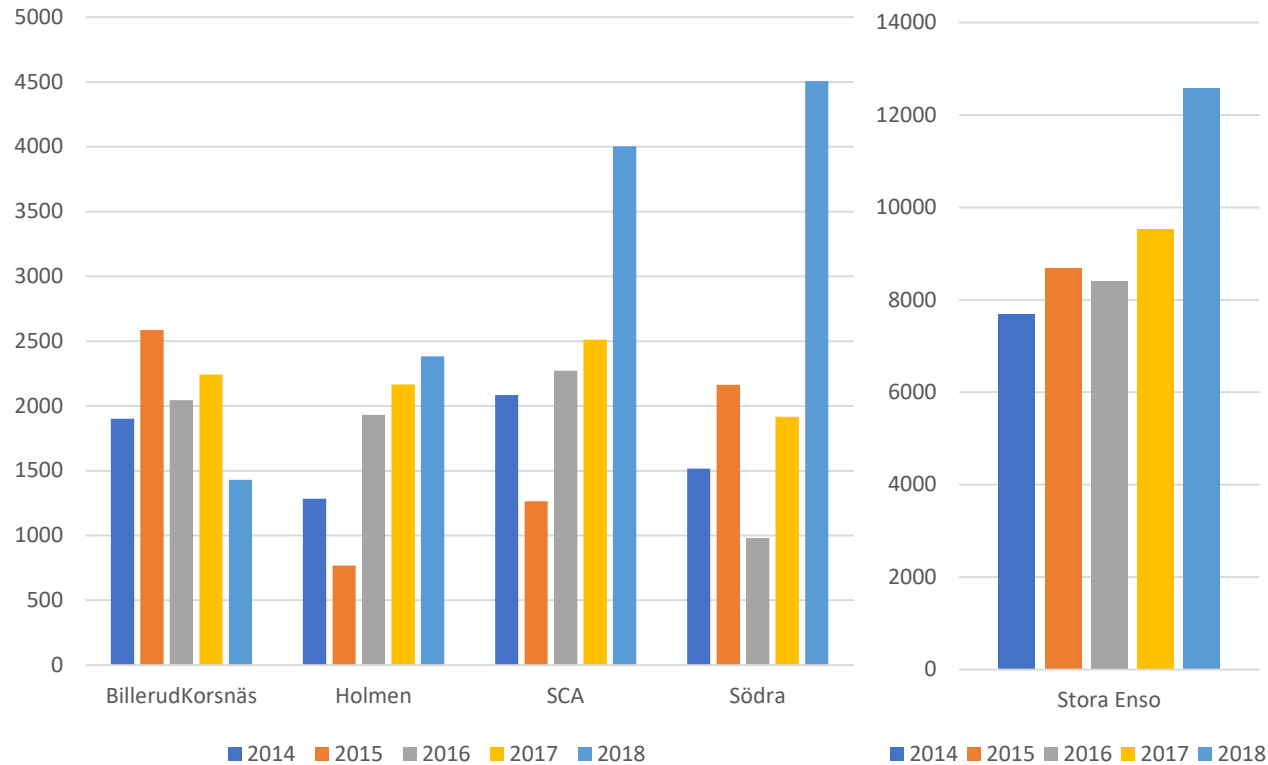


# Pressmaterial Pappers Pressträff Inför avtalsrörelsen 2020

# De större massa- och pappersbolagens rörelseresultat – i miljoner kronor



## Rörelseresultat

	2014	2015	2016	2017	2018
Billerud Korsnäs	1 901	2 586	2 045	2 241	1 430
Holmen	1 284	769	1 930	2 166	2 382
SCA	2 084	1 264	2 271	2 511	4 002
Stora Enso	7 695	8 693	8 398	9 538	12 588
Södra	1 516	2 162	979	1 917	4 508

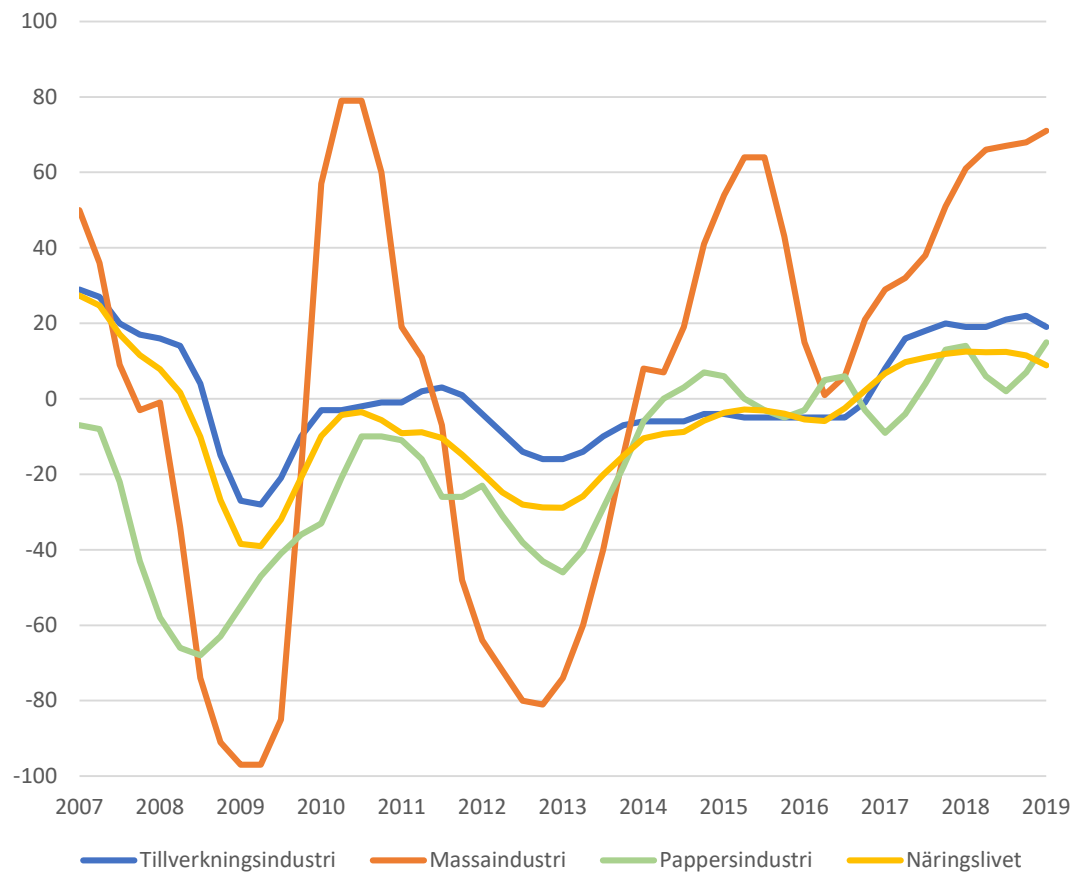


Källa: Billerud Korsnäs, Holmen, SCA, Södra och Stora Enso årsredovisningar



# Lönsamhetsomdöme

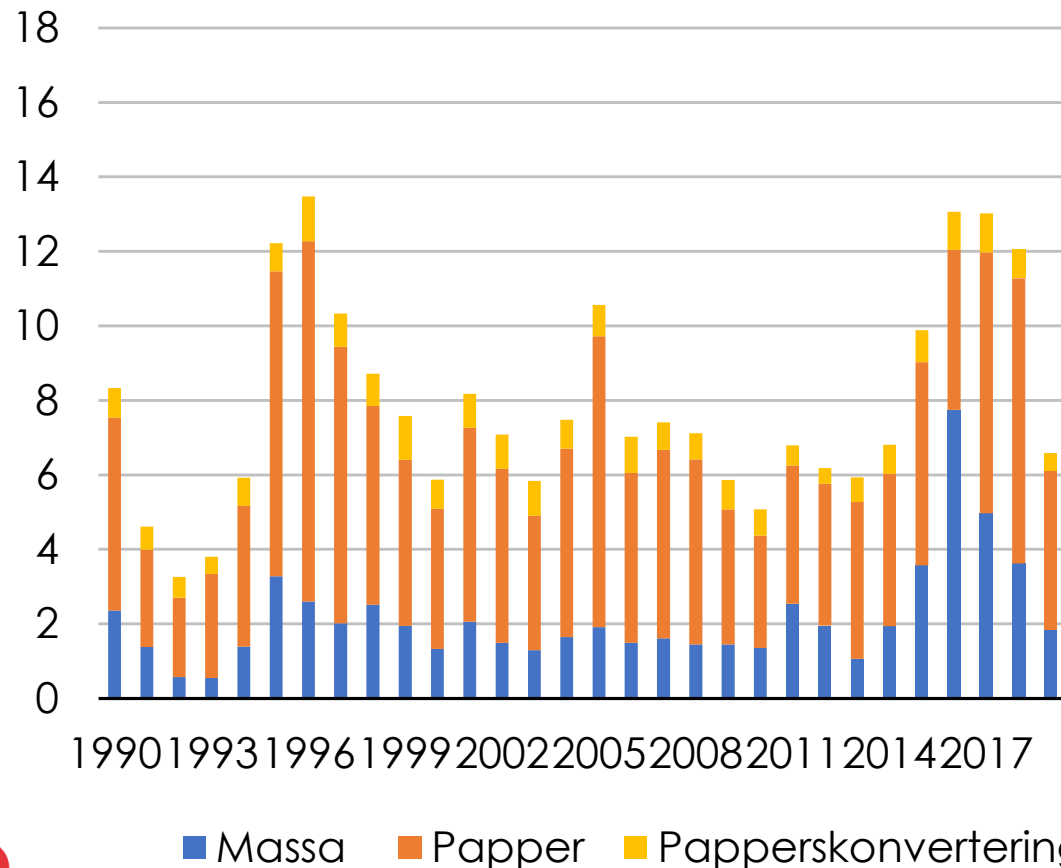
## Massa- och pappersindustrin, tillverkningsindustrin och näringslivet



- Lönsamhetsomdömet inom massaindustrin har de senaste fem åren varit betydligt högre än tillverkningsindustrin
- Bland företagen inom massaindustrin angav drygt sju av tio – 71 procent att de hade en god lönsamhet
- Vi kan också notera pappersindustrins företag tror på en stigande lönsamhet och närmar sig nu tillverkningsindustrins nivå.

# Investeringar i pappers- och massaindustrin


I Sverige 1990 – 2018, prognos 2019 – i miljarder kronor



- Stora offensiva investeringar görs återigen i branschen och då framförallt inom massa- och kartongsidan
- Senaste offensiva investering innan dess var pappersmaskin PM 12, tidningspappersmaskin, i Kvarnsvedens pappersbruk, vilken togs i drift år 2006
- Från 2016 och fram till och med 2019 har industrin beslutat att investera 40 miljarder kronor i massa- och pappersindustrin
- I förrgår beslöt SCA att investera 7,5 miljarder kronor i Obbola. För att bygga en ny kraftlinermaskin. Det kommer öka produktionen i Obbola från 450 - 750 000 ton



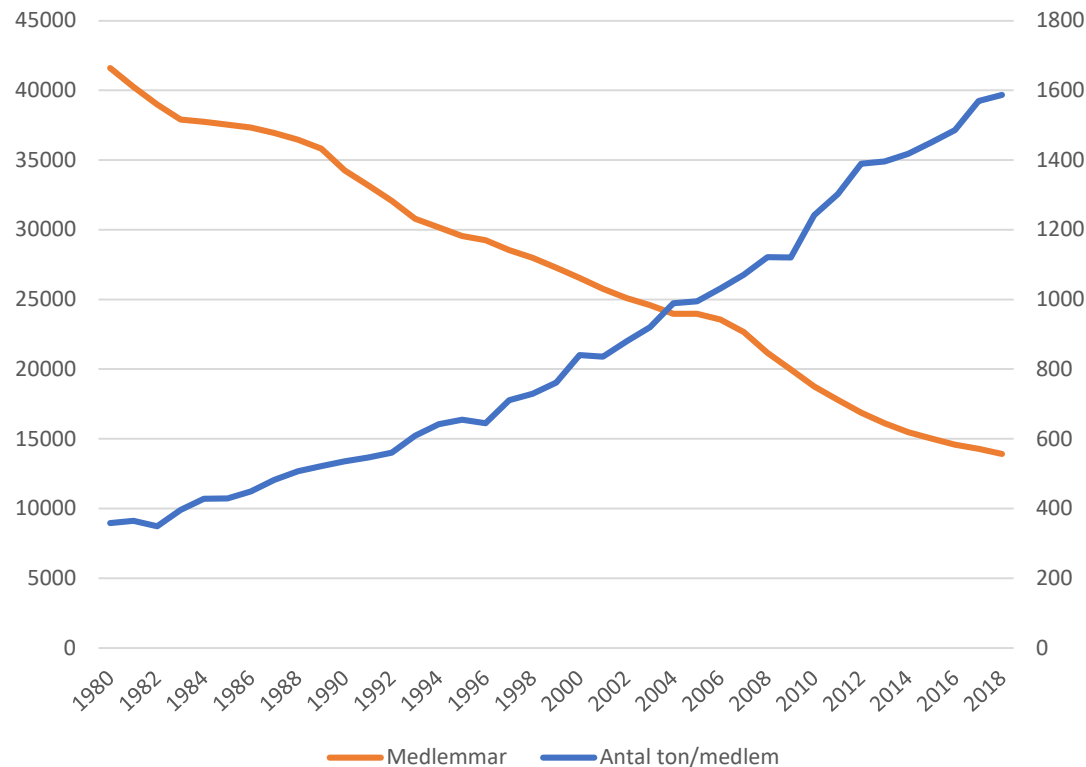
Källa: Skogsindustrierna



UNG  
2020

# Antal producerade ton per medlem i massa- och pappersindustrin


## Pappers medlemsutveckling



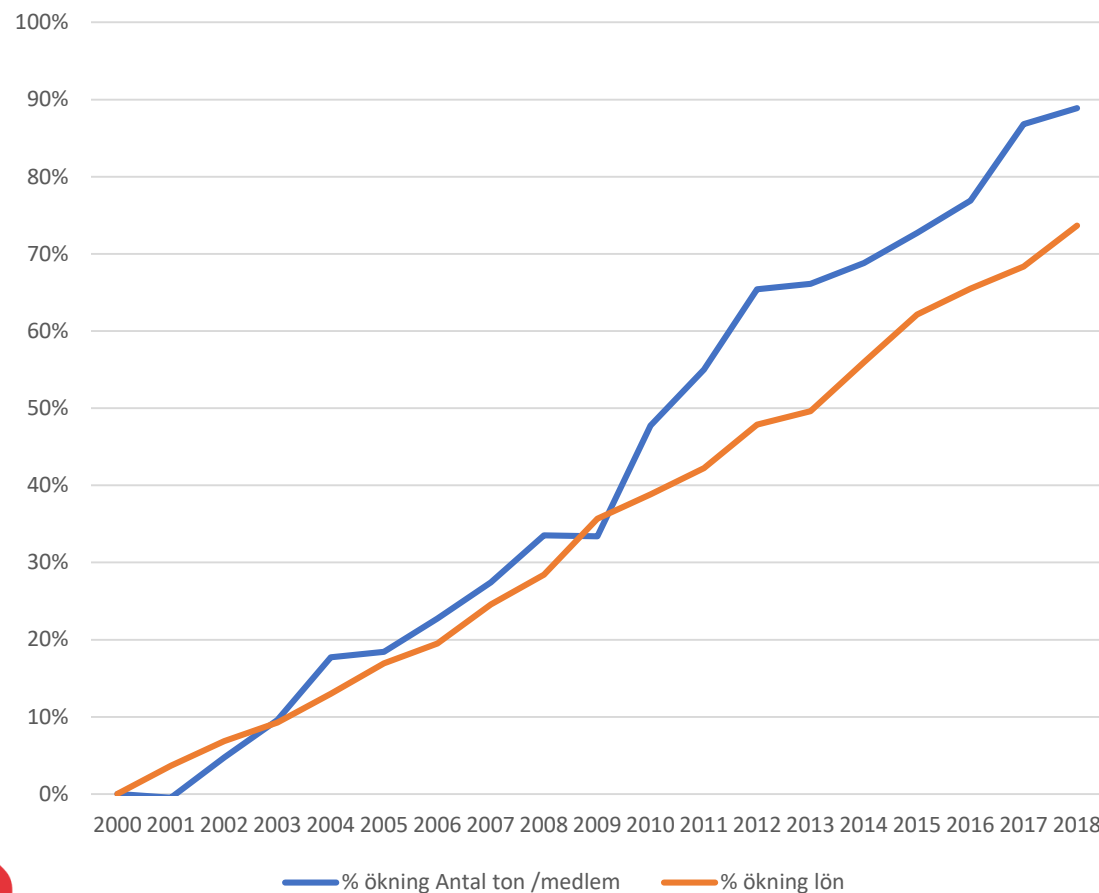
- Den orange kurvan beskriver förbundets medlemsutveckling från 1980 till idag. 1980 hade Pappers 41 600 medlemmar och vid årsskiftet hade förbundets 13 700 yrkesaktiva medlemmar
- Organisationsgraden har, trots den stora medlemsminskningen, sjunkit marginellt och är idag 94 procent
- Pappers har tappat medlemmar på grund av strukturrationaliseringar och strukturomvandlingar, till exempel minskad efterfrågan och produktion av tidningspapper.
- Allt färre pappersmedlemmar producerar allt mer papper: 2006 producerades 1000 ton/medlem, 2018 producerades 1 600 ton/medlem



Källa: Skogsindustrierna samt egna beräkningar



# Utvecklingen av antal producerade ton per medlem och ökningen av pappersarbetarnas lön



- Utveckling av antal producerade ton per medlem och Pappers medlemmarnas löneutveckling följer varandra relativt linjärt från år 2000 och fram till finanskrisen 2008
- Åren 2010, 2011 och 2012 stiger emellertid antal producerade ton per medlem kraftigt
- Det har resulterat i att Pappersarbetarnas löner stigit med 74 procent från millennieskiftet fram till idag medan vi kan konstatera att antalet producerade ton per medlem har stigit med 89 procent.
- Pappers avser att i år äntra resan mot en minskning av denna klyfta!



Källa: Skogsindustrierna samt egna beräkningar

